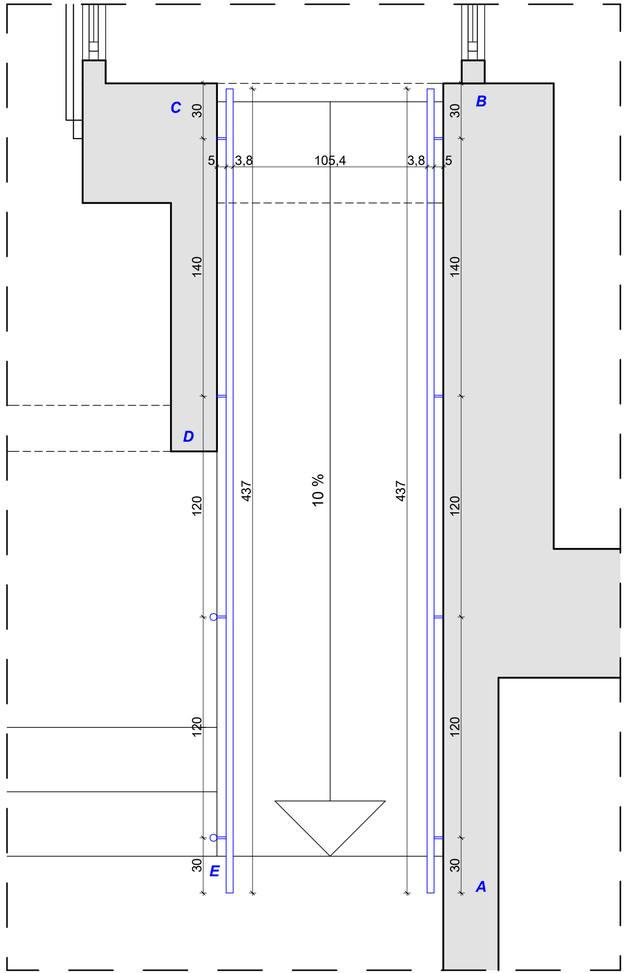

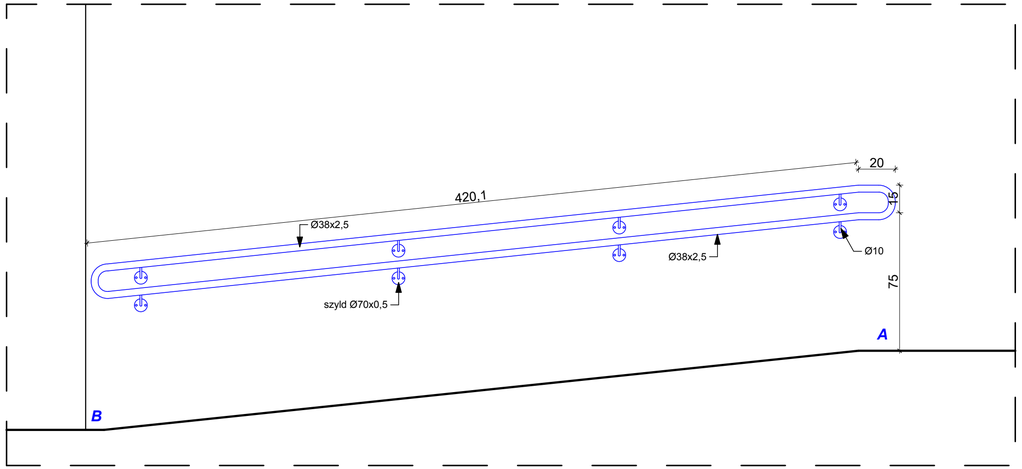

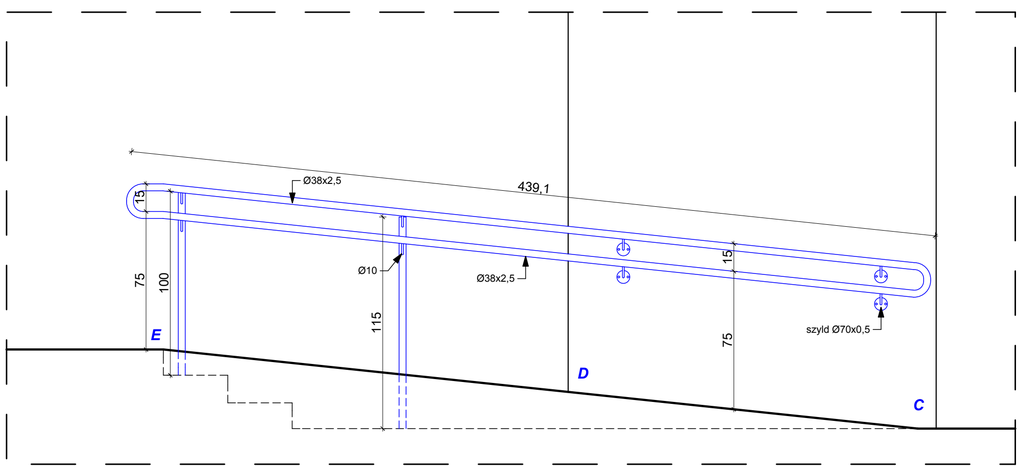

MOCOWANIE WSPORNIKA

SKALA 1:5

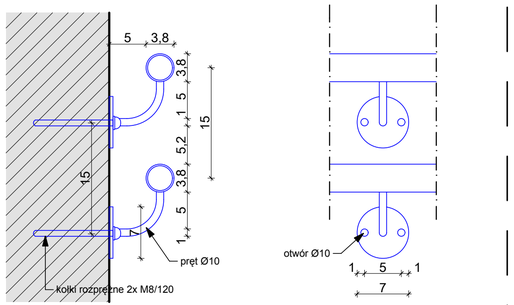

lp	profil	masa kg/mb	długość elementu łącznie mb	masa łącznie kg
1	Ø 38x2,5	2,19	22,15	48,51
2	Ø 10	0,616	1,76	1,08
3	70x0,5	2,75	0,84	2,31
RAZEM MASA POCHWYTÓW				**51,90**

UWAGA:
1. Pochwyty montować do ścian na kołki stalowe rozprężne M8
2. Wszystkie elementy wykonać ze stali nierdzewnej
3. Wszystkie wymiary sprawdzić w naturze
4. Wysokość pochwytów liczona jest od warstwy wykończeniowej posadzek

ver.01

STUDIO "A"
PRACOWNIA PROJEKTOWA
ul. Ciołkowskiego 2/3
15-245 Białystok
tel. (0-85) 661-08-48

przedmiot: **DETAL: POCHWYTY POCHYLNI NR 2 DLA NIEPEŁNOSPRAWNYCH**

obiekt: **Dom Pomocy Społecznej w Czerewkach**

adres budowy: Czerewki 1, Juchnowiec Kościelny
część działki o nr ewid. geod. 160

data: **10.11.2019 r.** | skala 1:20 | branża: **ARCH.**

arch.: **mgr inż. arch. Jan K. Hahn**
Uprawnienia budowlane do projektowania i kierowania robotami budowlanymi bez ograniczeń w specjalności architektonicznej nr ewid. BŁ/11/87, BŁ/282/94

podpis:

WSZYSTKIE PRAWA ZASRTZEŻONE. ŁĄCZNIE Z PRAWEM DO REPRODUKCJI I UDOSTĘPNIANIA, W CAŁOŚCI LUB CZĘŚCI, BEZ ZGODY AUTORA.

nr rys.: **A-15**